

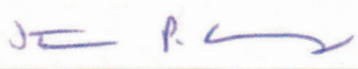


Balanço Social		
MÉDIA E GRANDE EMPRESA		
NASCENTES DO XINGU PARTICIPAÇÕES E ADMINISTRAÇÃO S.A		
1 – Mensagem do Presidente		
<p><i>Eu, Anselmo Henrique Seto Leal, diretor-presidente da Nascentes do Xingu, valido os números apresentados abaixo no Balanço Social e declaro que a empresa não utiliza trabalho infantil, trabalho degradante e análogo à escravidão, não tem envolvimento com prostituição ou exploração sexual infantil ou adolescente e não está envolvida com corrupção. A contribuição social, humana e ambiental desenvolvida, tem como foco a saúde e bem-estar dos nossos colaboradores e da população atendida, levando desenvolvimento e qualidade de vida em respeito às futuras gerações.</i></p>		
IDENTIFICAÇÃO		
<p>RAZÃO OU DENOMINAÇÃO SOCIAL: NASCENTES DO XINGU PARTICIPAÇÕES E ADMINISTRAÇÃO S.A.* ENDEREÇO: AV. MIGUEL SUTIL, nº 12.727, Bairro Cidade Alta, Cuiabá/MT - CEP 78.050-000 CNPJ: 16.575.828/0001-08 RAMO DE ATIVIDADE: Captação, tratamento e distribuição de água e coleta e tratamento de esgotos.</p>		
INDICADORES ECONOMICOS	2014	2013
	Valores (mil reais)	Valores (mil reais)
RECEITA LIQUIDA	116.464	52.318
RESULTADO OPERACIONAL	(1.298)	(3.127)
FOLHA DE PAGAMENTO BRUTA	9.099	7.429
INDICADORES SOCIAIS		
AMBIENTE INTERNO	2014	2013
	Valores (mil reais)	Valores (mil reais)
Alimentação	857	784
Saúde	651	514
Segurança e Medicina do Trabalho	319	103
Capacitação e Desenvolvimento Profissional	6	5
Creche ou Auxílio Creche	-	-
Previdência Privada	-	-
Educação e Cultura	12	1
Participação nos Lucros e Resultados	906	208
Outros	-	-
Total	2.751	1.615
CORPO FUNCIONAL		
Total Geral de Empregados em 31/12	347	255
Total de Admissões	172	157
Total de Demissões	146	134
Total de Estagiarios em 31/12	7	2
Total de Empregados portadores de necessidades especiais	0	0
Total de Prestadores de Serviços Terceirizados em 31/12	0	0
Total de Empregados por Sexo	Feminino: 97 Masculino: 250	Feminino: 64 Masculino: 191
Total de Empregados por faixa etária	Menores de 18 anos: 6 18 a 45 anos: 308 Acima de 45 anos: 33	Menores de 18 anos: 1 18 a 45 anos: 226 Acima de 45 anos: 28
Total de Empregados por Nível de Escolaridade	Analfabetos: 0 Ensino Fundamental: 39 Ensino Médio: 221 Ensino Técnico: 4 Ensino Superior: 83 Pós Graduação: 2	Analfabetos: 0 Ensino Fundamental: 35 Ensino Médio: 168 Ensino Técnico: 0 Ensino Superior: 52 Pós Graduação: 0
Total Cargos de Chefia, por Sexo	Feminino: 06 Masculino: 16	Feminino: 04 Masculino: 05



INDICADORES SOCIAIS			
AMBIENTE EXTERNO	INTERAÇÃO COMUNIDADE	2014	2013
		Valores (mil reais)	Valores (mil reais)
Combate à fome e segurança alimentar		-	-
Saúde e Saneamento		-	-
Cultura		-	-
Educação		253	-
Esporte e Lazer		-	-
Outros		-	-
Total		253	0
AMBIENTE EXTERNO	INTERAÇÃO MEIO AMBIENTE	2014	2013
		Valores (mil reais)	Valores (mil reais)
Investimentos relacionados ao(s) processo(s) produtivo(s) e operacional(is) da empresa		70.310	8.919
Projeto(s) Social(is) ambiental e/ou ações educação ambiental **		437	-
Total		70.747	8.919
EXERCÍCIO CIDADANIA EMPRESARIAL		2014	Metas 2015
Relação entre a maior e a menor remuneração na empresa		724,00 a 13.476,89	-
Número total de acidentes de trabalho		2	0
A empresa possui código de ética		<input checked="" type="checkbox"/> Sim <input type="checkbox"/> Não	<input checked="" type="checkbox"/> Sim <input type="checkbox"/> Não
A empresa desenvolve ações de estímulo ao voluntariado		<input checked="" type="checkbox"/> Sim <input type="checkbox"/> Não	<input checked="" type="checkbox"/> Sim <input type="checkbox"/> Não
Na Seleção de fornecedores, é exigido padrões éticos e de responsabilidade social		<input checked="" type="checkbox"/> Sim <input type="checkbox"/> Não	<input checked="" type="checkbox"/> Sim <input type="checkbox"/> Não
São estabelecidos critérios de responsabilidade social na seleção de fornecedores		<input checked="" type="checkbox"/> Sim <input type="checkbox"/> Não	<input checked="" type="checkbox"/> Sim <input type="checkbox"/> Não
OUTRAS INFORMAÇÕES			
<p>*Estes dados são referentes a holding Nascentes do Xingu Participações e Administração S.A, que controla as concessionárias de água e esgoto localizadas nas cidades de Campo Verde, Cláudia, Carlinda, Jangada, Jauru, Marcelândia, Nortelândia, Pedra Preta, Peixoto de Azevedo, Poconé, Primavera do Leste, Santa Carmem, São José do Rio Claro, Sorriso, União do Sul, Vera e Barra do Garças.</p>			
<p>**Os investimentos do item "Ambiente Externo - Interação com o Meio Ambiente" alocados em "Projetos Sociais ou ações de educação ambiental" incluem os investimentos da empresa em ações culturais e educativas que também beneficiaram a comunidade por meio de diversas ações como o Programa Saúde Nota 10, que atendeu 9 mil estudantes no ano de 2014.</p>			
RESPONSÁVEIS:			
			
Anselmo Henrique Seto Leal Diretor-presidente da Nascentes do Xingu		José Ailton Rodrigues Diretor-executivo da Nascentes do Xingu	
			
ITAMAR PORTELA CAMARGO Gestor de Controladoria CRC: MS-010387/O-5S MT			